



**Conteúdos
informativos**



COM.escolha

Portal do Consumidor – 4.º Trimestre de 2024




Dados globais

Conteúdos informativos

Visitas: **43 462**

Páginas visitadas: **94 316**



COM.escolha

3184

Visitas

12 502

Páginas visitadas

Portal do Consumidor – 4.º Trimestre de 2024



Conteúdos informativos mais visitados





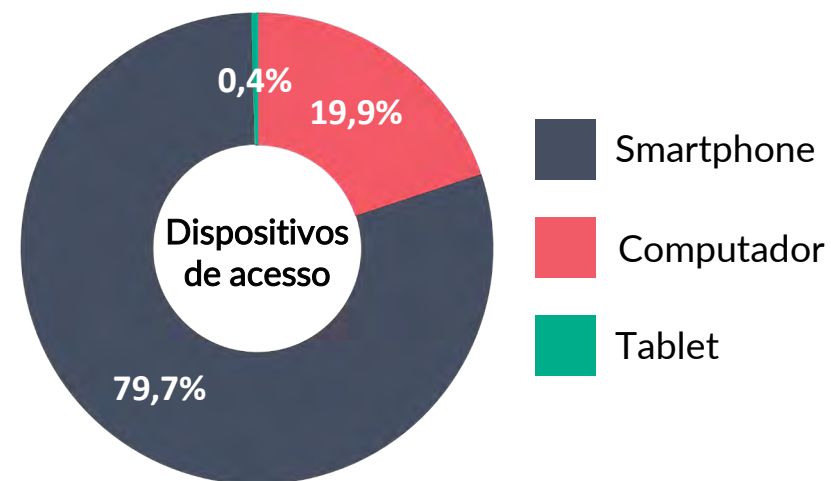
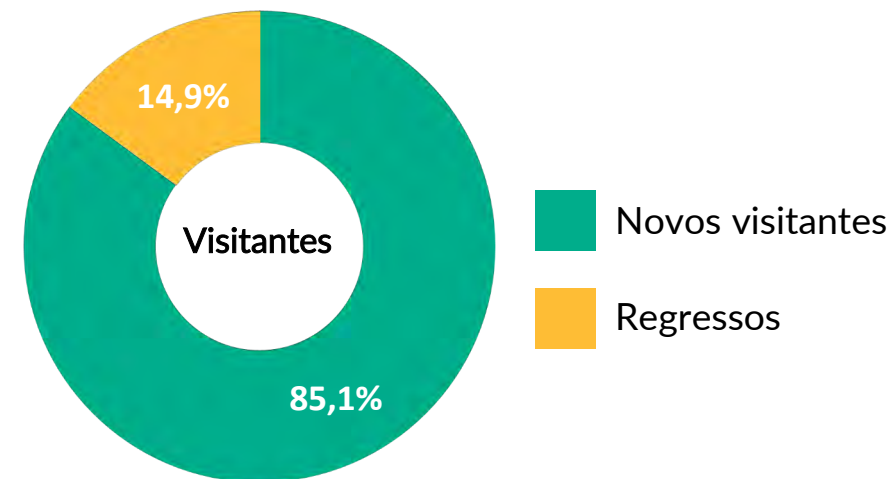
Portal do Consumidor

Visitas e dispositivos utilizados

Visitas: 43 462

Páginas visitadas: 94 316

Utilizadores: 37 756



Portal do Consumidor

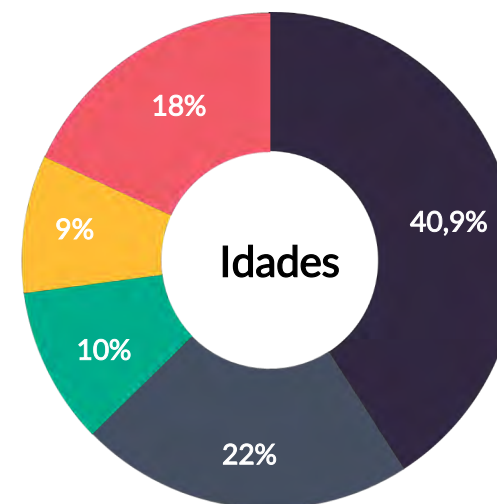
Dados demográficos



56,6%



43,4%



45 a 54

25 a 34

55 a 64

35 a 44

65 ou +



Funcionalidades mais utilizadas



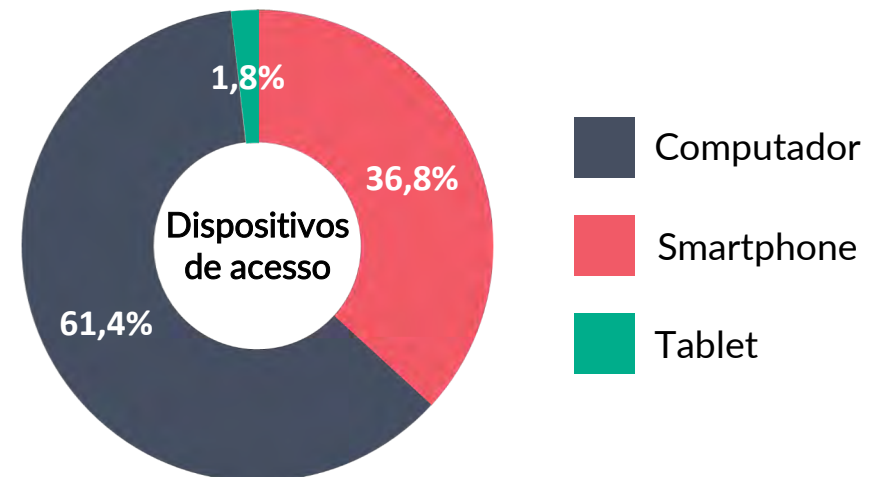
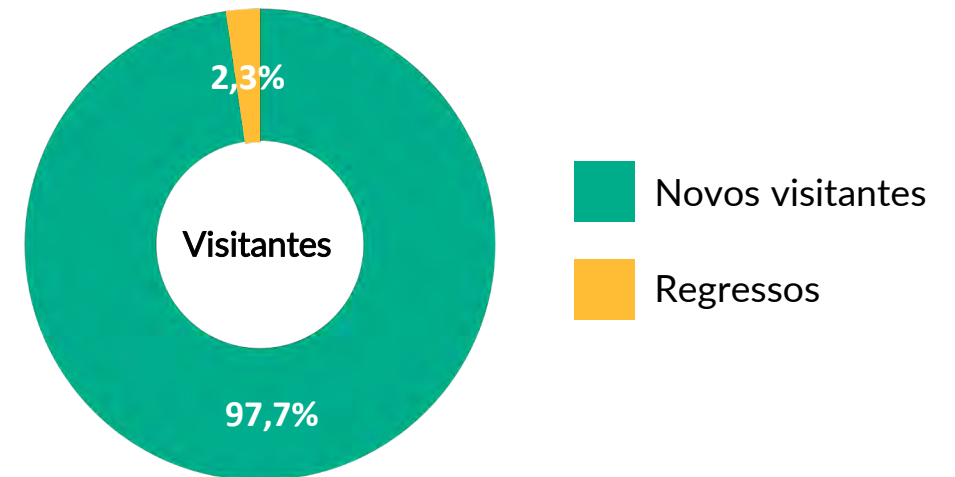


Visitas e dispositivos utilizados

Visitas: 3184

Páginas visitadas: 12 502

Utilizadores: 2352

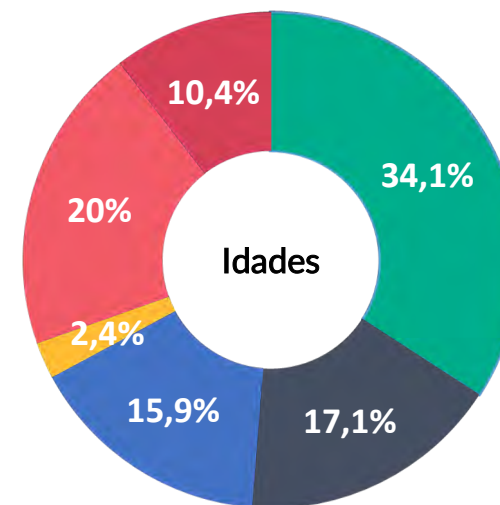




63,8%



36,2%



45 a 54

55 a 64

25 a 34

35 a 44

65 ou +

18 a 24